



## **martinka spusta architekti**

masparti s.r.o. IČ 03198057 © 2024  
Nádražní 1790 Šternberk 78501 [www.masparti.com](http://www.masparti.com)

### **generální projektant:**

masparti s.r.o.  
IČO: 03198057  
Nádražní 1790/22, Šternberk 785 01

### **zodpovědný projektant:**

Ing. arch. Pavel Martinka ČKA 4495  
+420 775 914 146 [pavel.martinka@masparti.com](mailto:pavel.martinka@masparti.com)



**GROBER  
PROJECT, s.r.o.**

### **HIP:**

GROBER PROJECT, s.r.o.  
Pasteurova 162/13c, 779 00 Olomouc  
Ing. Jiří Grohmann  
+420 776 577 933, [j.grohmann@groberproject.cz](mailto:j.grohmann@groberproject.cz)

### **projektant části:**

GROBER PROJECT, s.r.o.  
Pasteurova 162/13c, 779 00 Olomouc  
Ing. Jiří Grohmann  
+420 776 577 933, [j.grohmann@groberproject.cz](mailto:j.grohmann@groberproject.cz)

### **investor:**

Město Šumperk  
nám. Míru 364/1, 787 01 Šumperk  
IČO: 00303461

### **akce:**

## **Bytový dům Šumperk - Temenice**

### **místo:**

ulice Temenická  
787 01 Šumperk  
p.č. st. 15/2, 16/2, 16/6, 16/7, 18/1, 18/10, 18/12, 18/13,  
1275/1, 1275/19, 1275/20, 1275/21, 1275/22, 1275/27, 1334,  
1377/8  
k.ú.: Horní Temenice [764469]  
p.č. 919/2, 919/11, 954  
k.ú.: Dolní Temenice [764442]

### **stupeň:**

## **DOKUMENTACE PRO PROVÁDĚNÍ STAVBY**

### **část:**

**D.1.1**  
ARCHITEKTONICKO-  
STAVEBNÍ ŘEŠENÍ

### **objekt:**

SO 01

### **datum:**

10/2024

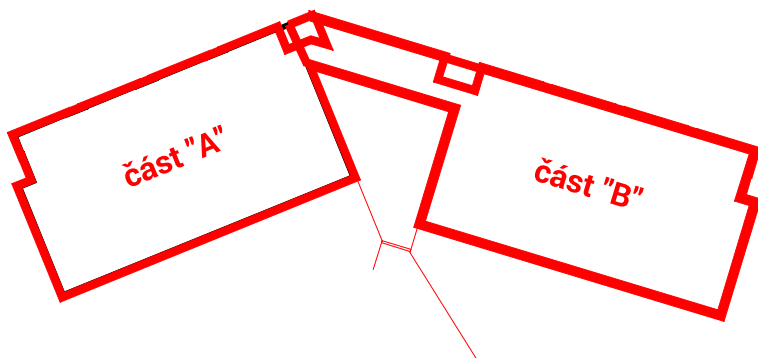
### **název výkresu, měřítko:**

**Výpis prvků PSV**  
**Truhlářské prvky**  
**- část "A+B"**

### **číslo výkresu:**

**D.1.1.2.**  
**16B**

přehledové schema



# SPECIFIKACE TRUHLÁŘSKÝCH PRVKŮ - VŠEOBECNÉ PARAMETRY

TATO POZNÁMKA PLATÍ PRO VŠECHNY PRVKY, POKUD NENÍ UVEDENO JINAK.

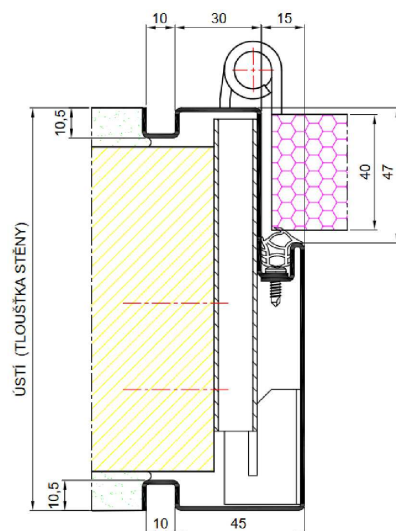
## INTERIÉROVÉ DVEŘE - DŘEVĚNÉ LAMINÁTOVÉ - POSUVNÉ A OTOČNÉ

### DŘEVĚNÉ DVEŘE:

- JEDNOKŘÍDLOVÉ BEZ POLODRÁŽKY (BEZFALCOVÉ)
  - OTOČNÉ / POSUVNÉ
  - PLNÉ, HLADKÉ
  - TLOUŠŤKA KŘÍDLA 40 mm
  - MASIVNÍ DŘEVĚNÝ RÁM, DŘEVOTŘÍSKA ODLEHČENÁ (DĚROVANÁ) DTD
  - POVRCHOVÁ ÚPRAVA VYSOKOTLAKÝ LAMINÁT – HPL, tl. 0,8 mm
  - POVRCH VYSOCE ODOLNÝ ODĚRU A SNADNO OMYVATELNÝ
  - BARVA BÍLÁ RAL 9010
  - MAGNETICKÝ ZÁMEK
- BAREVNÝ ODTÍN BUDE ODSOUHLASEN ARCHITEKTEM A HLAVNÍM INŽENÝREM PROJEKTU NA ZÁKLADĚ PŘEDLOŽENÝCH VZORKŮ

## ZÁRUBNĚ - OCELOVÉ

- OCELOVÁ DVOUDÍLNÁ ZÁRUBEŇ SE STÍNOVOU DRÁŽKOU PRO DODATEČNÉ OSAZOVÁNÍ DO PŘIPRAVENÝCH STAVEBNÍCH OTVORŮ.
  - PRO DVEŘE BEZ POLODRÁŽKY.
  - PRO PRŮCHOZÍ VÝŠKU 2100mm.
  - ZÁRUBEŇ S PEVNÝMI ZÁVĚSY S VYŠŠÍ ÚNOSNOSTÍ
  - Z POZINKOVANÉHO PLECHU tl. 1,5 mm.
  - PŘEPRAVNÍ OCHRANNÝ NÁTĚR ZÁKLADNÍ VODOUŘEDITELNOU BARVOU.
- BARVA ZÁRUBNĚ – BÍLÁ RAL 9010 MATNÁ (NÁSTRÍK).



## KOVÁNÍ

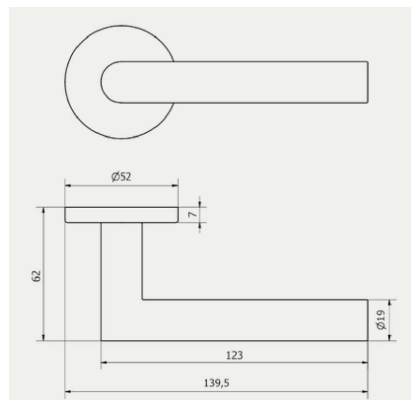
- NA INTERIÉROVÉ I EXTERIÉROVÉ DVEŘE, PRO HMOTNOST DVEŘÍ DO 60 KG (KONSTRUKCE OBJEKT).
- U DVEŘÍ OTOČNÝCH ROZETOVÉ – KLIKA-KLIKA, WC VARIANTA.
- U POSUVNÝCH DVEŘÍ ROZETOVÉ – MUŠLE-MUŠLE, MUŠLE- PROVEDENÍ WC.
- MATERIÁL MASIVNÍ MOSAZ, BROUŠENO A LEŠTĚNO.
- POVRCHOVÁ ÚPRAVA "TIN-C – TITAN CHROM MAT".
- TVAR – KULATÁ ROZETA Ø52 mm, KULATÁ KLIKA – VIZ ILUSTRAČNÍ OBRÁZEK.
- MECHANIKA SE SYSTÉMEM VRATNÝCH PRUŽIN A SYSTÉMEM SEŠROUBOVANÝCH POUZDER.
- STANDART ROZMĚR PRO TLOUŠŤKU DVEŘÍ 38-45 mm.
- ZÁRUKA – MECHANIKA min. 5 LET.

– TYP, POVRCHOVÁ ÚPRAVA BUDE ODSOUHLASENA ARCHITEKTEM A HLAVNÍM INŽENÝREM PROJEKTU NA ZÁKLADĚ PŘEDLOŽENÝCH VZORKŮ.

ILUSTRAČNÍ OBRÁZEK:



ILUSTRAČNÍ OBRÁZEK:

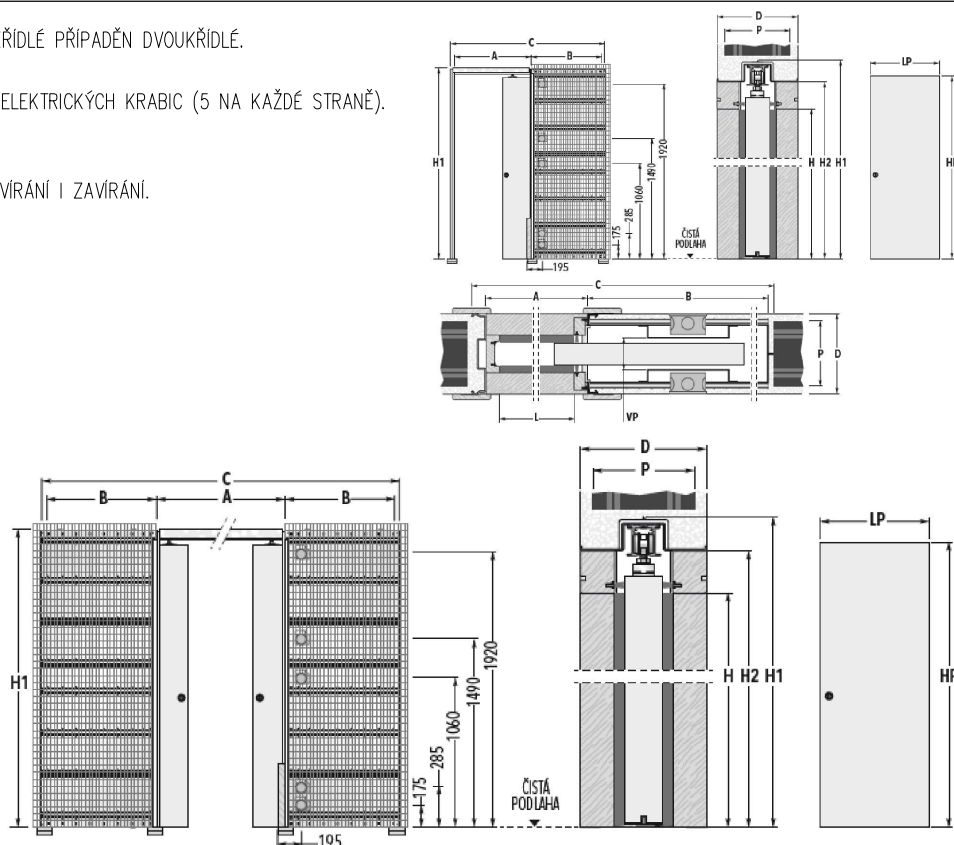


# SPECIFIKACE TRUHLÁŘSKÝCH PRVKŮ - VŠEOBECNÉ PARAMETRY

TATO POZNÁMKA PLATÍ PRO VŠECHNY PRVKY, POKUD NENÍ UVEDENO JINAK.

## STAVEBNÍ POUZDRO PRO POSUVNÉ DVEŘE

- STAVEBNÍ POUZDRO PRO POSUVNÉ DVEŘE – JEDNOKŘÍDLÉ PŘÍPADĚN DVOUKŘÍDLÉ.
- TYPOVĚ DO ZDĚNÉ KONSTRUKCE.
- POUZDRO S PŘEDPŘIPRAVENÝMI BODY PRO VLOŽENÍ ELEKTRICKÝCH KRABIC (5 NA KAŽDÉ STRANĚ). PRO UNIVERZÁLNÍ KRABICI hl. 40 mm.
- VLASTNÍ POUZDRO Z PLECHU tl. 0,7 mm.
- HYDRAULICKÝ SPOMALOVAČ OBOUSMĚRNÝ – PRO OTVÍRÁNÍ I ZAVÍRÁNÍ.
- MECHANICKÝ SYSTÉM PRO SAMOZAVÍRÁNÍ.
- SYNCHRONIZACE PRO DVOUKŘÍDLÉ DVEŘE.
- PRO DVEŘE DO 50kg (50+50 kg).



## OSTATNÍ

- KUCHYŇSKÉ LINKY ŘEŠENY V SAMOSTATNÉ ČÁSTI – D.2.PS 01 – INTERIÉR
- SKŘÍŇKY V KOUPELNÁCH ŘEŠENY V SAMOSTATNÉ ČÁSTI – D.2.PS 01 – INTERIÉR

## POZNÁMKA

- TATO DOKUMENTACE NENAHAZUJE VÝROBNÍ/DÍLENSKOU DOKUMENTACI
- VĚŠKERÉ ROZMĚRY MUSÍ BÝT DODAVATELEM OVĚŘENY NA STAVBĚ!!!
- BAREVNÉ ŘEŠENÍ, CELKOVÉ PROVEDENÍ TRUHLÁŘSKÝCH VÝROBKŮ A KOVÁNÍ BUDE ODSOUHLASENO INVESTOREM A AUTOREM ARCHITEKTONICKÉHO NÁVRHU
- PŘI ZPRACOVÁNÍ DODAVATELSKÉ DOKUMENTACE, VÝROBĚ A MONTÁŽI TRUHLÁŘSKÝCH PRVKŮ JE NUTNÉ SPLNIT POŽADAVKY NÁSLEDUJÍCÍCH SOUČASNÝCH NOREM A PŘEDPIS
- ČSN 73 3130 STAVEBNÍ PRÁCE. TRUHLÁŘSKÉ PRÁCE. ZÁKLADNÍ USTANOVENÍ.

## PSV - TRUHLÁŘSKÉ PRVKY

T01

POČET KUSŮ:

OBJEKT	1NP	2NP	3NP	STŘECHA	CELKEM	CELKEM A+B
A	–	4	–	–	4	8
B	–	4	–	–	4	

SCHÉMA DVEŘÍ:

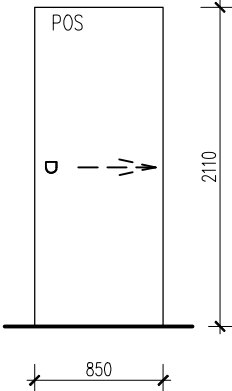
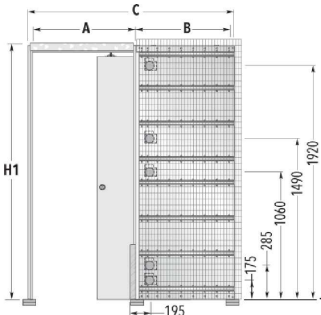


SCHÉMA POUZDRA:



VYSVĚTLIVKY:

O – KŘÍDLO OTEVÍRAVÉ

S – KŘÍDLO SKLOPNÉ

OS – KŘÍDLO OTEVÍRAVÉ/SKLOPNÉ

POS – KŘÍDLO POSUVNÉ

FIX – KŘÍDLO PEVNÉ

ROZMĚR DVEŘÍ [MM]:

ROZMĚR POUZDRA [MM]:

ROZMĚR OTVORU [MM]:

TL STĚNY [MM]:

850 x 2110	1735 x 2190	1770 x 2210	150 (ZDIVO)
------------	-------------	-------------	-------------

MATERIÁL:

MASIVNÍ DŘEVĚNÝ RÁM + DŘEVOTŘÍSKA (DTD)

POVRCHOVÁ ÚPRAVA:

OBOUSTRANNĚ VYSOKOTLAKÝ LAMINÁT HPL, tl. 0,8 mm

ČLENĚNÍ:

PLNĚ, HLADKĚ

BARVA:

RAL 9010–BÍLÁ, ODSŤÍN VYSPECIFIKUJE ARCHITEKT NA ZÁKLADĚ PŘEDLOŽENÝCH VZORKŮ

POŽÁRNÍ ODOLNOST:

NE

ZÁRUBEŇ:

DVOUDÍLNÁ OCELOVÁ OBKLADOVÁ ZÁRUBEŇ SE STÍNOVOU DŘÁŽKOU PRO STAVEBNÍ POUZDRA

BARVA ZÁRUBNĚ:

RAL 9010–BÍLÁ, BUDE PŘÍPADNĚ UPŘESNĚNA DLE VYBRANÉ BARVY DVEŘÍ

KOVÁNÍ:

MUŠLE – MUŠLE

POZNÁMKA:

DODÁVKA VČETNĚ OCELOVÉHO STAVEBNÍHO POUZDRA A VČETNĚ ZÁRUBNĚ DO ZDĚNÉ PŘÍČKY TL.150mm.

DODÁVKA VČETNĚ TICHÉHO DORAZU PRO PLYNULÝ DOJEZD DVEŘNÍHO KŘÍDLA.

OZNAČENÍ:

T02

POPIS:

DVEŘE JEDNOKŘÍDLOVÉ 750x2110 mm, POSUVNÉ DO POUZDRA, ČISTÝ PRŮCHOD 700x2100 mm.  
DODÁVKA VČETNĚ POUZDRA A OCELOVÉ ZÁRUBNĚ, ZÁRUBEŇ V JEDNÉ ROVINĚ S OBRYSEM STĚNY.  
STAVEBNÍ POUZDRO DO ZDĚNÉ KONSTRUKCE 1535x2190 mm.

SCHÉMA DVEŘÍ:

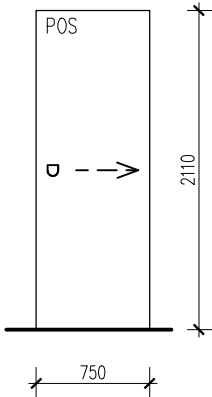
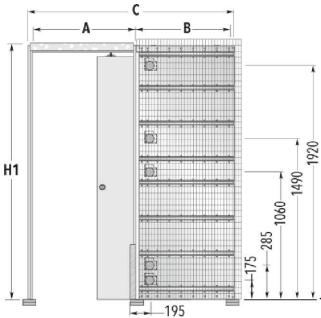


SCHÉMA POUZDRA:



VYSVĚTLIVKY:  
O – KŘÍDLO OTEVÍRÁVÉ  
S – KŘÍDLO SKLOPNÉ  
OS – KŘÍDLO OTEVÍRÁVÉ/SKLOPNÉ  
POS – KŘÍDLO POSUVNÉ  
FIX – KŘÍDLO PEVNÉ

ROZMĚR DVEŘÍ [MM]:

ROZMĚR POUZDRA [MM]:

ROZMĚR OTVORU [MM]:

TL STĚNY [MM]:

750 x 2110

1535 x 2190

1570 x 2210

100 (ZDIVO)

MATERIÁL:

MASIVNÍ DŘEVĚNÝ RÁM + DŘEVOTŘÍSKA (DTD)

POVRCHOVÁ ÚPRAVA:

OBOUSTRANNĚ VYSOKOTLAKÝ LAMINÁT HPL, tl. 0,8 mm

ČLENĚNÍ:

PLNĚ, HLADKĚ

BARVA:

RAL 9010–BÍLÁ, ODSTÍN VYSPECIFIKUJE ARCHITEKT NA ZÁKLADĚ PŘEDLOŽENÝCH VZORKŮ

POŽÁRNÍ ODOLNOST:

NE

ZÁRUBEŇ:

DVOUDÍLNÁ OCELOVÁ OBKLADOVÁ ZÁRUBEŇ SE STÍNOVOU DRÁŽKOU PRO STAVEBNÍ POUZDRA

BARVA ZÁRUBNĚ:

RAL 9010–BÍLÁ, BUDE UPŘESNĚNA DLE VYBRANÉ BARVY DVEŘÍ

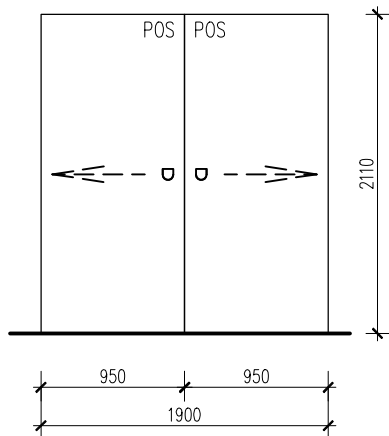
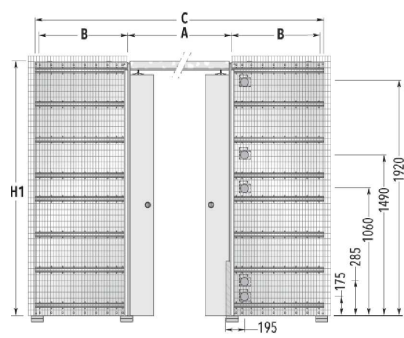
KOVÁNÍ:

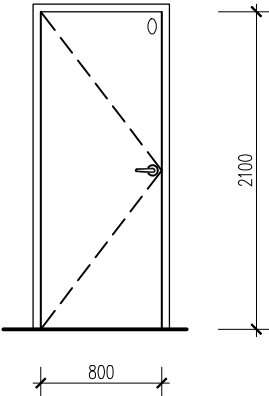
NEREZOVÉ – MUŠLE – WC MUŠLE

POZNÁMKA:

DODÁVKA VČETNĚ OCELOVÉHO STAVEBNÍHO POUZDRA A VČETNĚ ZÁRUBNĚ DO ZDĚNÉ PŘÍČKY TL.100mm,  
DODÁVKA VČETNĚ TICHÉHO DORAZU PRO PLYNULÝ DOJEZD DVEŘNÍHO KŘÍDLA,

PSV - TRUHLÁŘSKÉ PRVKY

OZNAČENÍ:	POPIS: DVEŘE DVOUKŘÍDLOVÉ 1900x2110 mm, POSUVNÉ DO POUZDRA, ČISTÝ PRŮCHOD 1850x2100mm. DODÁVKA VČETNĚ POUZDRA A OCELOVÉ ZÁRUBNĚ, ZÁRUBEŇ V JEDNÉ ROVINĚ S OBRYSEM STĚNY. STAVEBNÍ POUZDRO DO ZDĚNÉ KONSTRUKCE 3805x2190 mm.	POČET KUSŮ:						
		OBJEKT	1NP	2NP	3NP	STŘECHA	CELKEM	CELKEM A+B
		A	1	–	–	–	1	1
		B	–	–	–	–	–	
T03	SCHÉMA DVEŘÍ:	SCHÉMA POUZDRA:					VYSVĚTLIVKY:	
							O – KŘÍDLO OTEVÍRÁVÉ S – KŘÍDLO SKLOPNÉ OS – KŘÍDLO OTEVÍRÁVÉ/SKLOPNÉ POS – KŘÍDLO POSUVNÉ FIX – KŘÍDLO PEVNÉ	
		ROZMĚR DVEŘÍ [MM]:	ROZMĚR POUZDRA [MM]:	ROZMĚR OTVORU [MM]:	TL STĚNY [MM]:			
		(950x2) x 2110	3805 x 2190	3840 x 2210	150 (ZDIVO)			
	MATERIÁL:	ZÁRUBEŇ:						
	MASIVNÍ DŘEVĚNÝ RÁM + DŘEVOTŘÍSKA (DTD)	DVOUDÍLNÁ OCELOVÁ OBKLADOVÁ ZÁRUBEŇ SE STÍNOVOU DRÁŽKOU PRO STAVEBNÍ POUZDRA						
	POVRCHOVÁ ÚPRAVA:	BARVA ZÁRUBNĚ:						
	OBOUSTRANNĚ VYSOKOTLAKÝ LAMINÁT HPL, tl. 0,8 mm	RAL 9010–BÍLÁ, BUDE UPŘESNĚNA DLE VYBRANÉ BARVY DVEŘÍ						
	ČLENĚNÍ:	KOVÁNÍ:						
PLNĚ, HLADKÉ	NEREZOVÉ – MUŠLE – MUŠLE							
BARVA:	POZNÁMKA:							
RAL 9010–BÍLÁ, ODSŤÍN VYSPECIFIKUJE ARCHITEKT NA ZÁKLADĚ PŘEDLOŽENÝCH VZORKŮ	DODÁVKA VČETNĚ OCELOVÉHO STAVEBNÍHO POUZDRA A VČETNĚ ZÁRUBNĚ DO ZDĚNÉ PŘÍČKY TL150mm, DODÁVKA VČETNĚ TICHÉHO DORAZU PRO PLYNULÝ DOJEZD DVEŘNÍHO KŘÍDLA,							
POŽÁRNÍ ODOLNOST:								
NE								

OZNAČENÍ:	POPIS: DVEŘE JEDNOKŘÍDLOVÉ OTOČNÉ PLNÉ, HLADKÉ, 800x2100 mm, LEVĚ. BEZFALCOVÉ, KŘÍDLO tl. 40 mm. OBLOŽKOVÁ OCELOVÁ ZÁRUBEŇ SE STÍNOVOU DRÁŽKOU.	POČET KUSŮ:							
		OBJEKT	1NP	2NP	3NP	STŘECHA	CELKEM	CELKEM A+B	
		A	3	–	4	–	7	14	
		B	3	–	4	–	7		
T04/L	SCHÉMA: 	VYSVĚTLIVKY: O – KŘÍDLO OTEVÍRÁVÉ S – KŘÍDLO SKLOPNÉ OS – KŘÍDLO OTEVÍRÁVÉ/SKLOPNÉ POS – KŘÍDLO POSUVNÉ FIX – KŘÍDLO PEVNÉ							
		TL. STĚNY [MM]:							
		ROZMĚR [MM]:							
		800 x 2100							
		100 (ZDIVO)–4x							
		150 (ZDIVO)–10x							
		MATERIÁL:		ZÁRUBEŇ:					
		MASIVNÍ DŘEVĚNÝ RÁM + DŘEVOTŘÍSKA (DTD)		OBLOŽKOVÁ OCELOVÁ ZÁRUBEŇ SE STÍNOVOU DRÁŽKOU PRO DVEŘE BEZFALCOVÉ					
		POVRCHOVÁ ÚPRAVA:		BARVA ZÁRUBNĚ:					
		OBOUSTRANNĚ VYSOKOTLAKÝ LAMINÁT HPL, tl. 0,8 mm		RAL 9010–BÍLÁ, BUDE UPŘESNĚNA DLE VYBRANÉ BARVY DVEŘÍ					
ČLENĚNÍ:		KOVÁNÍ:							
PLNÉ, HLADKÉ		ROZETOVÉ, OBJEKTOVÉ, NEREZOVÉ, KLIKA/KLIKA							
BARVA:		POZNÁMKA:							
RAL 9010–BÍLÁ, ODSTÍN VYSPECIFIKUJE ARCHITEKT NA ZÁKLADĚ PŘEDLOŽENÝCH VZORKŮ		DODÁVKA VČETNĚ OCELOVÝCH ZÁRUBNÍ DO ZDĚNÉ PŘÍČKY: – tl. 100mm 4ks – tl. 150mm 10ks							
POŽÁRNÍ ODOLNOST:									
NE									

## PSV - TRUHLÁŘSKÉ PRVKY

OZNAČENÍ:

T05/L

POPIS:  
DVEŘE JEDNOKŘIDLOVÉ OTOČNÉ PLNÉ, HLADKÉ, 900x2100 mm, LEVÉ.  
BEZFALCOVÉ, KŘIDLO tl. 40 mm.  
OBLOŽKOVÁ OCELOVÁ ZÁRUBEŇ SE STÍNVOU DRAŽKOU.

SCHÉMA:

Diagram showing a door frame (ZÁRUBEŇ) with dimensions 900 x 2100 mm. The door leaf is labeled 'O' (OTEVÍRACÍ). The diagram includes a vertical dimension line for 2100 mm and a horizontal dimension line for 900 mm. A dashed diagonal line indicates the hinge location.

POČET KUSŮ:

OBJEKT	1NP	2NP	3NP	STŘECHA	CELKEM	CELKEM A+B
A	1	-	-	-	1	1
B	-	-	-	-	-	

VYSVĚTLIVKY:  
O – KŘIDLO OTEVÍRACÍ  
S – KŘIDLO SKLOPNÉ  
OS – KŘIDLO OTEVÍRACÍ/SKLOPNÉ  
POS – KŘIDLO POSUVNÉ  
FIX – KŘIDLO PEVNÉ

ROZMĚR [MM]:  
900 x 2100

TL. STĚNY [MM]:  
150 (ZDIVO)-1x

MATERIÁL:  
MASIVNÍ DŘEVĚNÝ RÁM + DŘEVOTŘÍSKA (DTD)

POVRCHOVÁ ÚPRAVA:  
OBOUSTRANNĚ VYSOKOTLAKÝ LAMINÁT HPL, tl. 0,8 mm

ČLENĚNÍ:  
PLNÉ, HLADKÉ

BARVA:  
RAL 9010-BÍLÁ, ODSTÍN VYSPECIFIKUJE ARCHITEKT NA ZÁKLADĚ PŘEDLOŽENÝCH VZORKŮ

POŽÁRNÍ ODOLNOST:  
NE

ZÁRUBEŇ:  
OBLOŽKOVÁ OCELOVÁ ZÁRUBEŇ SE STÍNVOU DRAŽKOU PRO DVEŘE BEZFALCOVÉ

BARVA ZÁRUBNĚ:  
RAL 9010-BÍLÁ, BUDE UPŘESNĚNA DLE VYBRANÉ BARVY DVEŘÍ

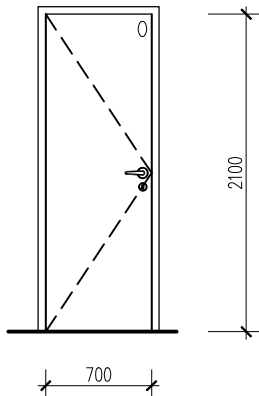
KOVÁNÍ:  
ROZETOVÉ, OBJEKTOVÉ, NEREZOVÉ, ZÁMEK FAB, KLIKA/KLIKA

POZNÁMKA:  
DODávka včetně ocelových zárubní do zděné přičky - tl. 150 mm 1x

[illegible]

## PSV - TRUHLÁŘSKÉ PRVKY

T07/L

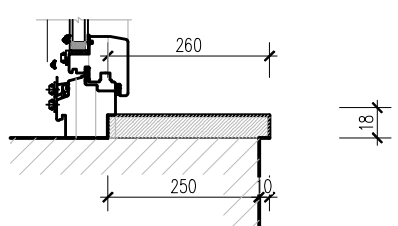

OZNAČENÍ:	POPIS: DVEŘE JEDNOKŘÍDLOVÉ OTOČNÉ PLNĚ, HLADKÉ, 700x2100 mm, LEVĚ. BEZFALCOVÉ, KŘÍDLO tl. 40 mm. OBLOŽKOVÁ OCELOVÁ ZÁRUBEŇ SE STÍNOVOU DŘÁŽKOU.	POČET KUSŮ:						
		OBJEKT	1NP	2NP	3NP	STŘECHA	CELKEM	CELKEM A+B
		A	2	2	–	–	4	9
		B	3	2	–	–	5	
SCHÉMA:								
<div></div> <div><p>VYSVĚTLIVKY:</p><p>O – KŘÍDLO OTEVÍRÁVÉ S – KŘÍDLO SKLOPNÉ OS – KŘÍDLO OTEVÍRÁVÉ/SKLOPNÉ POS – KŘÍDLO POSUVNÉ FIX – KŘÍDLO PEVNÉ</p></div>								
MATERIÁL:		ZÁRUBEŇ:						
MASIVNÍ DŘEVĚNÝ RÁM + DŘEVOTŘÍSKA (DTD)		OBLOŽKOVÁ OCELOVÁ ZÁRUBEŇ SE STÍNOVOU DŘÁŽKOU PRO DVEŘE BEZFALCOVÉ						
POVRCHOVÁ ÚPRAVA:		BARVA ZÁRUBNĚ:						
OBOUSTRANNĚ VYSOKOTLAKÝ LAMINÁT HPL, tl. 0,8 mm		RAL 9010–BÍLÁ, BUDE UPŘESNĚNA DLE VYBRANÉ BARVY DVEŘÍ						
ČLENĚNÍ:		KOVÁNÍ:						
PLNĚ, HLADKÉ		ROZETOVÉ, OBJEKTOVÉ, NEREZOVÉ, KLIKA/KLIKA–WC ZÁMEK						
BARVA:		POZNÁMKA:						
RAL 9010–BÍLÁ, ODSŤÍN VYSPECIFIKUJE ARCHITEKT NA ZÁKLADĚ PŘEDLOŽENÝCH VZORKŮ		DODÁVKA VČETNĚ OCELOVÝCH ZÁRUBNÍ DO ZDĚNÉ PŘÍČKY: – tl. 100 mm 9x						
POŽÁRNÍ ODOLNOST:								
NE								

T08/P

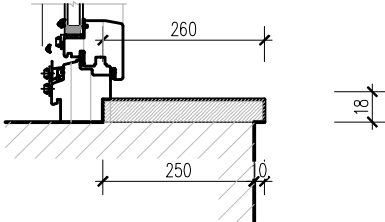

OZNAČENÍ:	POPIS: DVEŘE JEDNOKŘIDLOVÉ OTOČNÉ PLNÉ, HLADKÉ, 700x2100 mm, PRAVÉ. BEZFALCOVÉ, KŘIDLO tl. 40 mm. OBLOŽKOVÁ OCELOVÁ ZÁRUBEŇ SE STÍNOVOU DŘÁŽKOU.	POČET KUSŮ:						
		OBJEKT	1NP	2NP	3NP	STŘECHA	CELKEM	CELKEM A+B
		A	2	2	–	–	4	9
		B	3	2	–	–	5	
SCHÉMA:		<div><div></div><div><p>VYSVĚTLIVKY:</p><p>O – KŘIDLO OTEVÍRAVÉ</p><p>S – KŘIDLO SKLOPNÉ</p><p>OS – KŘIDLO OTEVÍRAVÉ/SKLOPNÉ</p><p>POS – KŘIDLO POSUVNÉ</p><p>FIX – KŘIDLO PEVNÉ</p></div></div>						
		ROZMĚR [MM]: TL. STĚNY [MM]:						
		700 x 2100		100 (ZDIVO)–9x				
MATERIÁL:		ZÁRUBEŇ:						
MASIVNÍ DŘEVĚNÝ RÁM + DŘEVOTŘÍSKA (DTD)		OBLOŽKOVÁ OCELOVÁ ZÁRUBEŇ SE STÍNOVOU DŘÁŽKOU PRO DVEŘE BEZFALCOVÉ						
POVRCHOVÁ ÚPRAVA:		BARVA ZÁRUBNĚ:						
OBOUSTANNÉ VYSOKOTLAKÝ LAMINÁT HPL, tl. 0,8 mm		RAL 9010–BÍLÁ, BUDE UPŘESNĚNA DLE VYBRANÉ BARVY DVEŘÍ						
ČLENĚNÍ:		KOVÁNÍ:						
PLNÉ, HLADKÉ		ROZETOVÉ, OBJEKTOVÉ, NEREZOVÉ, KLIKA/KLIKA–WC ZÁMEK						
BARVA:		POZNÁMKA:						
RAL 9010–BÍLÁ, ODSTÍN VYSPECIFIKUJE ARCHITEKT NA ZÁKLADĚ PŘEDLOŽENÝCH VZORKŮ		DODÁVKA VČETNĚ OCELOVÝCH ZÁRUBNÍ DO ZDĚNÉ PŘÍČKY						
POŽÁRNÍ ODOLNOST:		– tl. 100 mm 9x						
NE								

# PSV - TRUHLÁŘSKÉ PRVKY

T09

OZNAČENÍ:	POPIS: VNITŘNÍ PARAPET – BŘEZOVÁ PŘEKLIŽKA TRUHLÁŘSKÁ, tl. 18 mm. POVRCH OPATŘEN VYSOKOTLAKÝM LAMINÁTEM HPL.	POČET KUSŮ:						
		OBJEKT	1NP	2NP	3NP	STŘECHA	CELKEM	CELKEM A+B
		A	–	4	4	–	8	16
B	–	4	4	–	8			
SCHÉMA:								
<div></div> <div></div>								
							ROZMĚR [MM]: 3000 x 260 x 18	
MATERIÁL: BŘEZOVÁ PŘEKLIŽKA, POHLEDOVÁ KVALITA B/BB (I/II) – TL. 18 mm					OSAZENÍ : TENKOVRSŤVÉ LEPIDLO PRO LEPENÍ DŘEVA NA PODKLAD.			
POVRCHOVÁ ÚPRAVA: HPL LAMINÁT tl. 0,8 mm/ MAT/ RAL 9010					POZNÁMKA: – PARAPET PŘEDSAZENÝ O 10 mm PŘED LÍČ ZDIVA. – BOČNÍ HRANY PŘEDSAZENÝCH ČÁSTÍ S POHLEDOVOU ÚPRAVOU. – HRANA OPATŘENÁ MALOU FAZETOU. – SOUČÁSTÍ DODÁVKY JE VYROVNÁNÍ PODKLADU PŘED OSAZENÍM PARAPETU.			
ČLENĚNÍ: –								
BARVA: BÍLÁ / MAT / RAL 9010								

T10

OZNAČENÍ:	POPIS: VNITŘNÍ PARAPET	POČET KUSŮ:						
		OBJEKT	1NP	2NP	3NP	STŘECHA	CELKEM	CELKEM A+B
		A	1	–	–	–	1	2
B	1	–	–	–	1			
SCHÉMA:								
<div></div> <div></div>								
							ROZMĚR [MM]: 2150 x 260 x 18	
MATERIÁL: BŘEZOVÁ PŘEKLIŽKA, POHLEDOVÁ KVALITA B/BB (I/II) – TL. 18 mm					OSAZENÍ : TENKOVRSŤVÉ LEPIDLO PRO LEPENÍ DŘEVA NA PODKLAD.			
POVRCHOVÁ ÚPRAVA: HPL LAMINÁT tl. 0,8 mm/ MAT/ RAL 9010					POZNÁMKA: – PARAPET PŘEDSAZENÝ O 10 mm PŘED LÍČ ZDIVA. – BOČNÍ HRANY PŘEDSAZENÝCH ČÁSTÍ S POHLEDOVOU ÚPRAVOU. – HRANA OPATŘENÁ MALOU FAZETOU. – SOUČÁSTÍ DODÁVKY JE VYROVNÁNÍ PODKLADU PŘED OSAZENÍM PARAPETU.			
ČLENĚNÍ: –								
BARVA: BÍLÁ / MAT / RAL 9010								



## PSV - TRUHLÁŘSKÉ PRVKY

OZNAČENÍ:

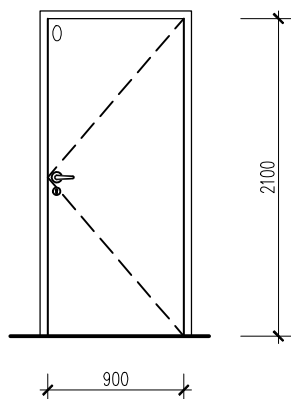
POPIS:

DVEŘE JEDNOKŘÍDLOVÉ OTOČNÉ PLNÉ, HLADKÉ, 900x2100 mm, PRAVÉ.  
BEZFALCOVÉ, KŘÍDLO tl. 40 mm.  
OBLOŽKOVÁ OCELOVÁ ZÁRUBEŇ SE STÍNVOU DRÁŽKOU.

POČET KUSŮ:

OBJEKT	1NP	2NP	3NP	STRÉCHA	CELKEM	CELKEM A+B
A	—	—	—	—	—	1
B	1	—	—	—	1	

SCHÉMA:



VYSVĚTLIVKY:

O – KŘÍDLO OTEVÍRAVÉ  
S – KŘÍDLO SKLOPNÉ  
OS – KŘÍDLO OTEVÍRAVÉ/SKLOPNÉ  
POS – KŘÍDLO POSUVNÉ  
FIX – KŘÍDLO PEVNÉ

T11/P

ROZMĚR [MM]: TL. STĚNY [MM]:

900 x 2100	150 (ZDIVO)-1x
------------	----------------

**MATERIÁL:**

MASIVNÍ DŘEVĚNÝ RÁM + DŘEVOTŘÍSKA (DTD)

POVRCHOVÁ ÚPRAVA:

OBOUSTRANNĚ VYSOKOTLAKÝ LAMINÁT HPL, tl. 0,8 mm

ČI ENĚNÍ.

PLNÉ, HLADKÉ

BARVA:

RAL 9010-BÍLÁ, ODSŤÍN VYSPECIFIKUJE ARCHITEKT NA ZÁKLADĚ PŘEDLOŽENÝCH VZORKŮ

POŽÁRNÍ ODOLNOST:

NE

ZÁRUBEŇ:

OBLOŽKOVÁ OCELOVÁ ZÁRUBEŇ SE STÍNOVOU DRÁŽKOU PRO DVEŘE BEZFALCOVÉ

BARVA ZÁRUBNĚ:

RAL 9010-BÍLÁ. BUDE UPŘESNĚNA DLE VYBRANÉ BARVY DVEŘÍ

KOVÁNÍ:

ROZETOVÉ, OBJEKTOVÉ, NEREZOVÉ, ZÁMEK FAB. KLIKA/KLIKA

POZNÁMKA:

DODÁVKA VČETNĚ OCELOVÝCH ZÁRUBNÍ DO ZDĚNÉ PŘÍČKY  
- tl. 150 mm